

SINTONIA DE CANAIS DIGITAIS

Antes de iniciares a sintonia automática de canais digitais, confirma se o cabo de sinal está ligado diretamente à tua televisão.

A entrada deve ter uma das seguintes indicações: ANT IN, ANTENNA, CABLE IN ou RF IN. Só deves iniciar a sintonia depois de garantires que o cabo está ligado diretamente à tua televisão.

Exemplo de sintonia numa TV Samsung

Sintonização automática

- MENU > Definições > Sintonização automática
- Sintonização automática
- A televisão poderá apresentar a opção do tipo de receção (“Antena”, “Cabo”, “Satélite”)
- Selecionar “Cabo” e tipo de procura “Digital e Analógico”, “Digital” ou “Analógico”
- Efetuar procura

Exemplo de sintonia numa TV LG

Sintonização automática

- MENU > Config. > Modo de programa > Cabo
- Sintonização automática
- A televisão poderá apresentar a opção do tipo de receção (“Antena”, “Cabo”)
- Selecionar “Cabo” e tipo de Procura “Digital e Analógico”, “Digital” ou “Analógico”
- Efetuar procura

Algumas televisões obrigam à configuração dos dados de rede:

ID de rede – 3501

Frequência – 322 Mhz / 394 Mhz

Modulação – 256 QAM

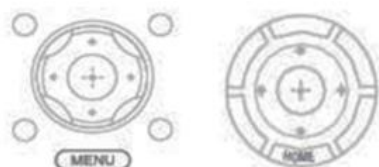
Freq. de símbolos – 6900



Exemplo de sintonia numa TV Sony

Sintonização automática

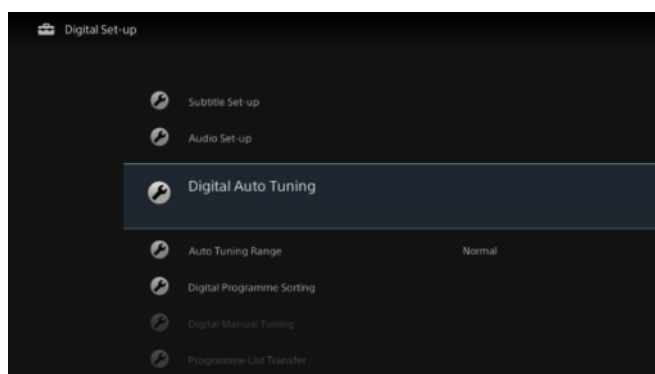
- Liga a televisão
- Prime o botão **HOME** ou **MENU** no telecomando



- Das opções abaixo escolhe a que melhor corresponde à estrutura de menus na tua televisão:

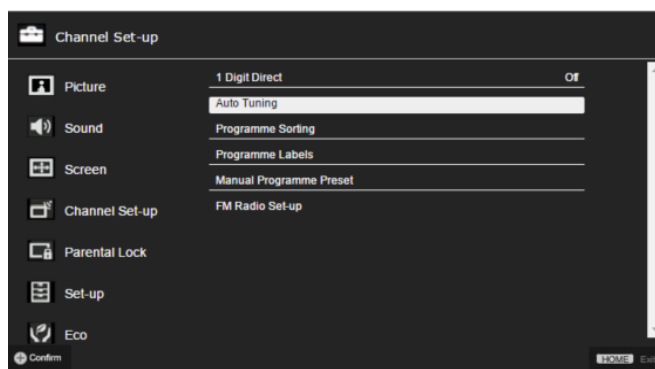
Opção A

Utiliza os botões de seta do telecomando e seleciona **Definições** → **Digital set-up** (configuração digital) → **Sintonia digital automática** ou **Sintonia automática**.

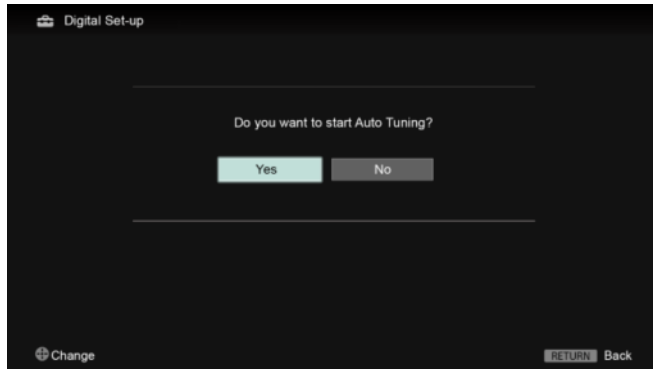


Opção B

Utiliza os botões de seta do telecomando e seleciona **Definições** → **Definições do Sistema** ou **Configurar** → **Channel set-up** (configurar canais) → **Digital set-up** (configuração digital) → **Sintonia digital automática** ou **Sintonia automática**.



- Quando te for perguntado: "**Do you want to start Auto Tuning?**" (pretendes iniciar a sintonização automática), seleciona **Sim** ou **OK** e confirma com o botão **+**



- Selecciona **Cabo**
- Ao seleccionares **Cabo**, é apresentado o menu para sintonização por cabo

Algumas televisões obrigam à configuração dos dados de rede:

- ID de rede – 3501
- Frequência – 322 Mhz / 394 Mhz
- Modulação – 256 QAM
- Freq. símbolos – 6900

Se a sintonização não encontrar nenhum canal, poderás tentar alterar o **Scan Type** (tipo de pesquisa) para **Pesquisa Completa**.

IMPORTANTE: se optares por fazer uma pesquisa completa na tua televisão, pode demorar uma hora ou mais.

Para modelos de televisão Android:

- Prime o botão HOME no telecomando
- Selecciona **Definições**
- Selecciona **Channel Set-up** (configuração dos canais)
- Selecciona **Digital Set-up** (configuração digital)
- Selecciona **Digital Tuning** (sintonia digital)
- Selecciona **Sintonia digital automática**

Para os modelos abaixo:

Série KDxxS9xxxB, série KDLxxW5xxB, série KDLxxW6xxB, série KDLxxW7xxB, série KDLxxW8xxB, série KDLxxW9xxB, série KDxxX8xxxB, série KDxxX9xxxB e série W70xC.

- Prime o botão HOME no telecomando
- Selecciona **Definições**
- Selecciona **Digital Set-up** (Configuração digital)
- Selecciona **Sintonia digital automática**

Para outros modelos:

- Prime o botão HOME no telecomando
- Selecciona **Definições**
- Selecciona **Definições do Sistema**
- Selecciona **Channel Set-up** (configuração dos canais)
- Selecciona **Digital Set-up** (configuração digital)
- Selecciona **Digital Tuning** (sintonia digital)
- Selecciona **Sintonia digital automática**
- Selecciona **OK**

Os modelos abaixo não são compatíveis com Sintonia de Cabo Digital.

Modelos de 2007	Modelos de 2008
KDL-20G3000	KDL-40D3010
KDL-20S30X0	KDL-40D3400
KDL-26P3000	KDL-40D3500
KDL-26P3020	KDL-40D3550
KDL-26S2800	KDL-40D3660
KDL-26S3000	KDL-40P3000
KDL-26T2800	KDL-40P3020
KDL-26T3000	KDL-40S3000
KDL-26U3000	KDL-40S3010
KDL-28T2600	KDL-40U3000
KDL-32D2600	KDL-40V3000
KDL-32D2710	KDL-46D3000
KDL-32D2810	KDL-46D3010
KDL-37P3000	KDL-46D3400
KDL-37P3020	KDL-46V3000
KDL-37P3030	KDL-40L4000
KDL-40D2600	KDL-40S4000
KDL-40D2710	KDL-40S4010
KDL-40D2810	KDL-40U4000
KDL-32D3000	KDL-40V4000
KDL-32D3010	KDL-40V4210
KDL-32P3000	KDL-40V4220
KDL-32P3020	KDL-40V4230
KDL-32S3000	KDL-40V4240
KDL-32S3010	KDL-46V4000
KDL-32T2600	KDL-46V4210
KDL-32T2800	KDL-52V4000
KDL-32T3000	KDL-52V4210
KDL-32U3000	
KDL-40D3000	



NOTA IMPORTANTE

Não asseguramos a compatibilidade de vídeo, áudio, legendas e teletexto com todos os equipamentos existentes no mercado.